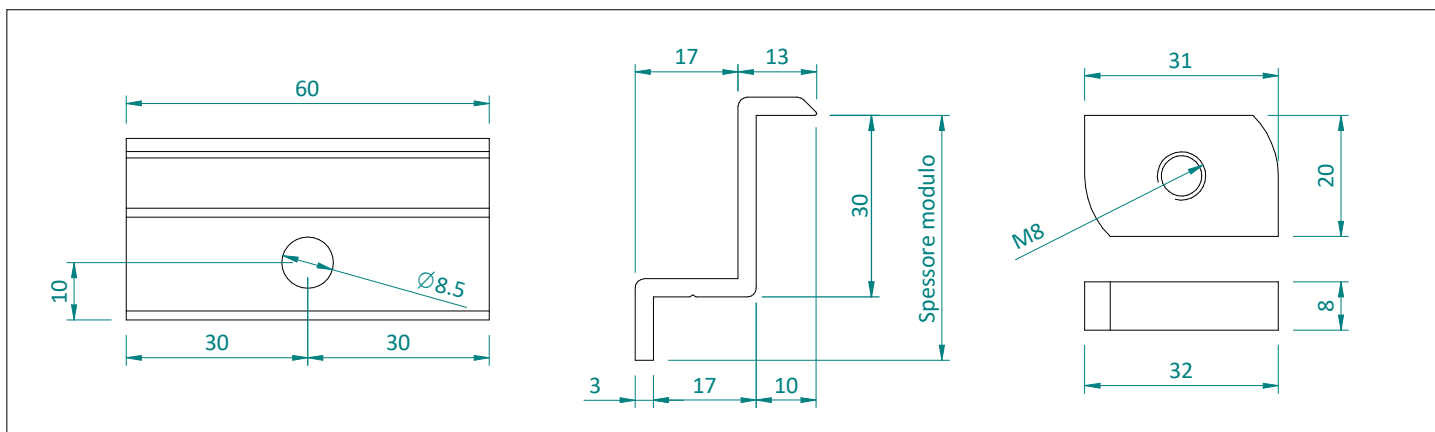


CARATTERISTICHE E MATERIALI DEI COMPONENTI

Componenti (inclusi)	Materiale	Finitura superficiale
(A) MORSETTO	Alluminio estruso EN AW 6060 T5	Naturale
(B) VITE	Acciaio inox A2	-
(C) BLOCCHETTO ECCENTRICO	Alluminio estruso EN AW 6060	Naturale

DIMENSIONI



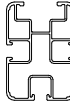


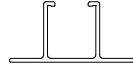


CARATTERISTICHE PRODOTTO

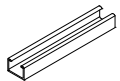
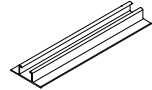
Codice	Spessore modulo	Blocchetto eccentrico	Vite
ATL004.8030	30 mm	M8	TCEI M8X20
ATL004.8032	32 mm		TCEI M8X20
ATL004.8033	33 mm		TCEI M8X20
ATL004.8034	34 mm		TCEI M8X25
ATL004.8035	35 mm		TCEI M8X25
ATL004.8036	36 mm		TCEI M8X25
ATL004.8038	38 mm		TCEI M8X25

Codice	Spessore modulo	Blocchetto eccentrico	Vite
ATL004.8040	40 mm	M8	TCEI M8X30
ATL004.8042	42 mm		TCEI M8X30
ATL004.8044	44 mm		TCEI M8X30
ATL004.8045	45 mm		TCEI M8X35
ATL004.8046	46 mm		TCEI M8X35
ATL004.8048	48 mm		TCEI M8X35
ATL004.8050	50 mm		TCEI M8X40

PROFILI LONGHERONI COMPATIBILI

Codice	Descrizione	Sezione
ATLPS4858.L_	Profilo longherone 40X40	
ATLPS4575.L_	Profilo longherone 45X45	
ATLPS4498.L_	Profilo longherone 45X65	
ATLPS4759.L_	Profilo longherone H24 a "C"	
ATLPS4568.L_	Profilo longherone H24	
ATLPS5250.L_	Profilo longherone H40	

BARRETTE COMPATIBILI

Codice	Descrizione	Dettaglio
ATL059	Barretta di fissaggio longitudinale alla greca	
ATL091	Barretta di fissaggio trasversale alla greca	

NOTE / CONDIZIONI D'IMPIEGO

Fornitura	<ul style="list-style-type: none"> • I morsetti vengono forniti con inclusi vite TCEI M8x_ + BLOCCHETTO ECCENTRICO M8 – IN ALLUMINIO, pre-assemblati. • Confezione minima di vendita standard = 10 pz; in alcuni casi, dove la commessa nello specifico lo richieda, i morsetti potrebbero essere forniti in confezioni con quantità diverse dallo standard e/o non pre-assemblati.
Installazione	<ul style="list-style-type: none"> • Verificare sempre la compatibilità del morsetto con il modulo fotovoltaico prima dell'impiego. • Il blocchetto eccentrico non presenta l'ultimo giro di filettatura per favorire il corretto posizionamento dello stesso all'interno della cava. • Coppia di serraggio consigliata (non prescritta) = 16 Nm, verificare se vi siano diverse disposizioni sul manuale di montaggio del modulo fotovoltaico. • La valutazione dell'idoneità dell'articolo e la verifica della capacità portante della struttura esistente sulla quale verrà installato (es. copertura di edificio, supporto, basamento, etc...) sono a carico del progettista dell'impianto o dell'utilizzatore finale. Pertanto la fornitura dell'articolo da parte di ALUSISTEMI S.r.l. è da intendersi come mera fornitura di singolo componente. ALUSISTEMI S.r.l. declina qualsiasi responsabilità per danni a cose e/o persone dovuti ad un'errata scelta dell'articolo e/o ad una posa non corretta.

Tutti i diritti sono riservati ed oggetto di protezione industriale. Le modifiche degli articoli illustrati, anche se parziali, potranno essere eseguite soltanto se esplicitamente autorizzate dalla società ALUSISTEMI S.r.l. che, pertanto, non risponde di un eventuale uso improprio degli stessi. ALUSISTEMI S.r.l. si riserva di apportare in ogni momento e senza necessità di preavviso, eventuali modifiche che riterrà opportune in conseguenza delle necessità aziendali e dei procedimenti produttivi.